

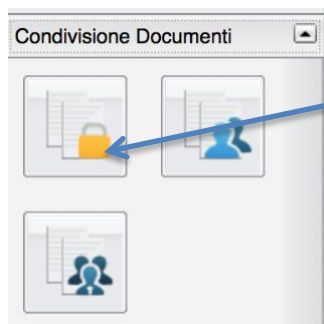
Comunicazioni e scambio materiale tramite Scuolanext

Accedere al registro con le proprie credenziali



aprire Scuolanext

Aprire la sezione condivisione documenti

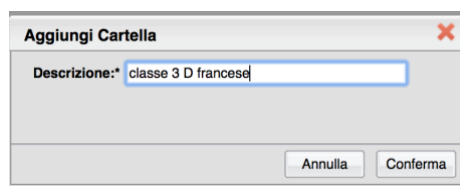


Aprire Gestione documenti

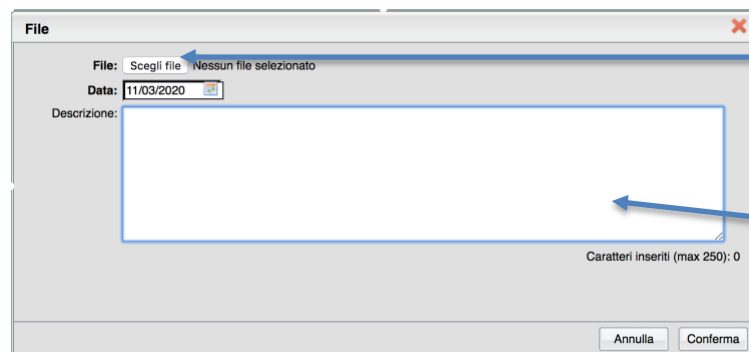
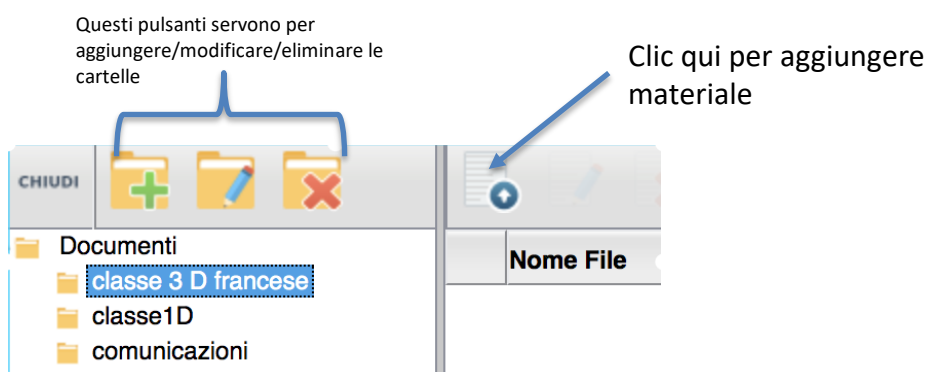
Clic qui per aggiungere una cartella per la classe-materia



dare un nome alla cartella e cliccare su Conferma



selezionare la classe cui si desidera inviare materiali



Clic per scegliere, dal proprio computer, il file da allegare

Scrivere descrizione, indicazioni per lo svolgimento del compito....clic su Conferma

Questi pulsanti servono per modificare/eliminare/scaricare il file

Questi pulsanti servono per condividere con docenti/classi/singoli alunni

Questi pulsanti servono per eliminare le condivisioni

Nome File	Descrizione
parisgeo_4.pdf	Leggere il documento, seguirà questionario di comprensione

Selezionare il file – compaiono le icone al di sopra

NB se si condivide il file con la classe non è più possibile assegnare lo stesso file a singoli alunni

→ cliccare sul pulsante di condivisione (docenti/classe/alunni – quello che ci occorre), si apre una scheda dalla quale scegliere la classe, selezionare la classe di destinazione e dare conferma.

Nell'area Alunni comparirà il compito assegnato.

Area Alunni

CHIUDI

Filtra per Nome File o Descrizione:

Struttura Scolastica

- Istituto Comprensivo Centro Ponente
 - ORDINARIO 30 ORE
 - 2A DANTE ALIGHIERI
 - 2C DANTE ALIGHIERI
 - 3C DANTE ALIGHIERI
 - 1D DANTE ALIGHIERI
 - 3D DANTE ALIGHIERI
 - TEMPO PROLUNGATO 36 ORE

Nome File	Descrizione
parisgeo_4.pdf	Leggere il documento, seguirà questionario di comprensione

da questo pulsante gli alunni potranno scaricare il documento, dopo averlo selezionato

Download Documento

stituto Comprensivo Centro Ponente

- ORDINARIO 30 ORE
 - 2A DANTE ALIGHIERI
 - 2C DANTE ALIGHIERI

Nome File	Descrizione
parisgeo_4.pdf	Leggere il documento, seguirà qu